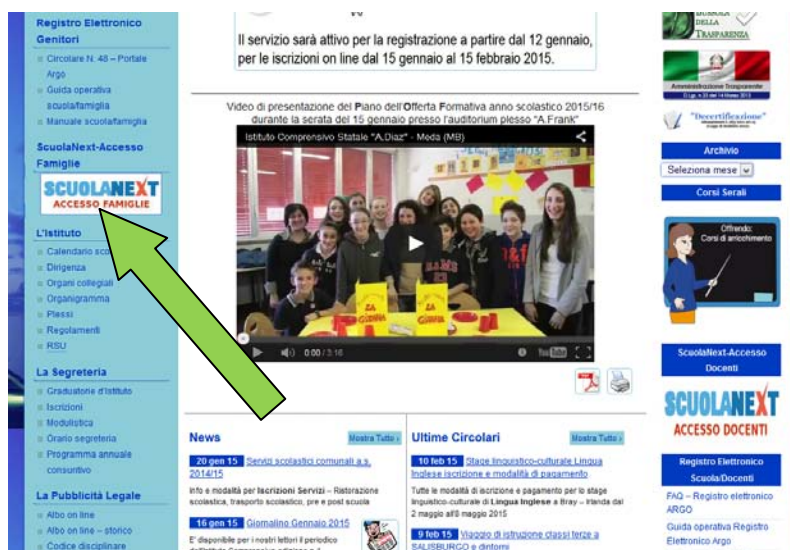
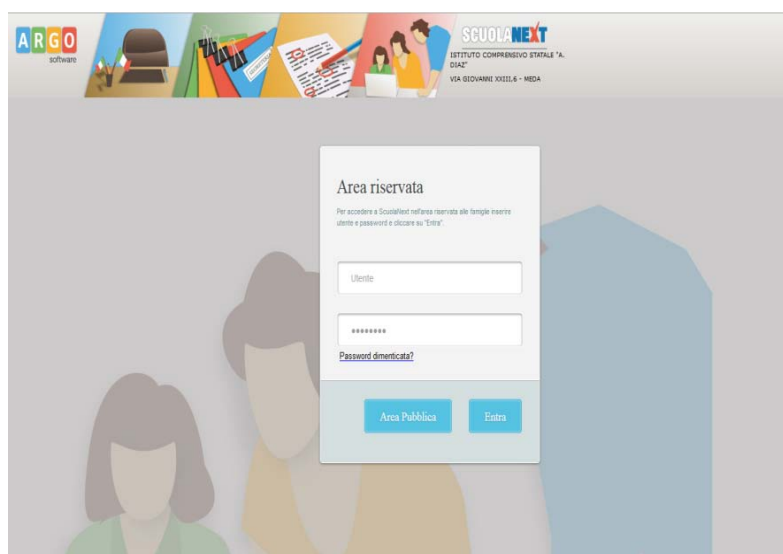


1. Collegarsi sul sito web: www.icdiaz.gov.it
2. Cliccare sull'area riservata (sinistra) "**SCUOLA NEXT - Area Famiglie**"




3. Inserire le proprie credenziali consegnate con circolare n. 35 del 02/10/2014 classi prime, mentre per le classi seconde e terze con circolare n. 96 del 15/05/2014



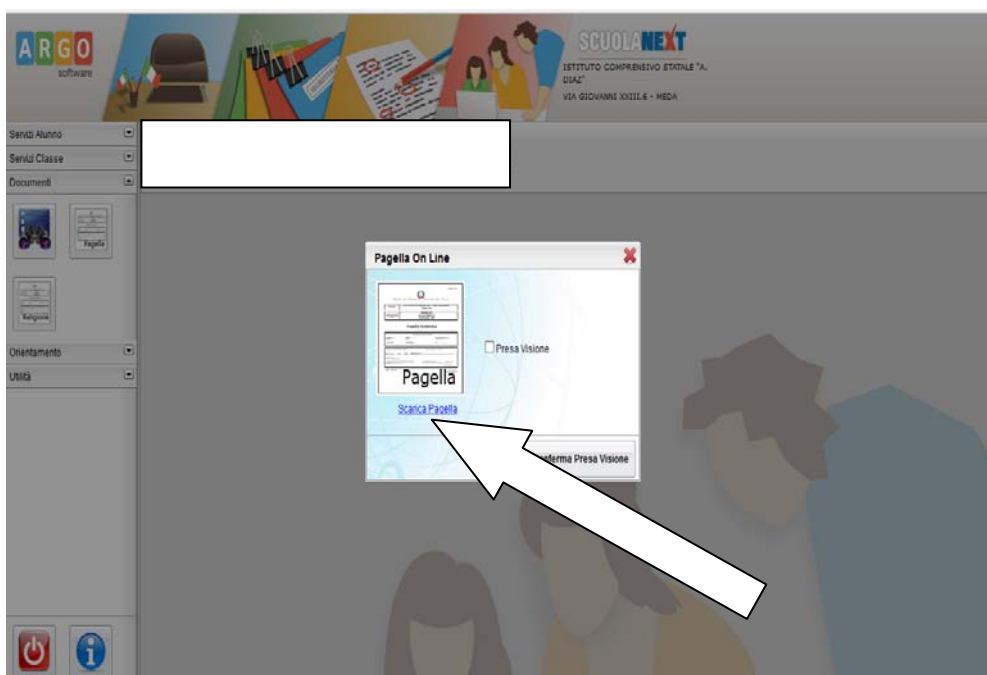
4. Sul lato sinistro cliccare sulla voce "**Documenti**"



5. Cliccare sulla voce "**Pagella**"



6. Cliccare sulla voce "**Scarica Pagella**"



e comparirà una finestra per poter visualizzare, o salvare e stampare la scheda di valutazione.

Per qualsiasi informazione di natura amministrativa rivolgersi a raffaella.motta@icdiaz.it e per problemi di natura tecnica informatica rivolgersi a aldo.russo@icdiaz.it.